

ATTILA - Mueble 2 cajones - 600 / 800 / 1000 / 1200 (2x600)



Acabados exterior



Interior



Acabados Tirador



Características Técnicas

Fabricación frentes y laterales (e=16mm):

- Blanco Brillo: tablero de partículas laminado lacado con pintura poliéster alto brillo UV.
- Roble Ostippo, Roble Eternity: tablero de partículas laminado.

Fabricación estructura interna (e=16mm): tablero de partículas laminado en acabado nude textura cuero.

* Todos los tableros utilizados en la fabricación de este mueble están clasificados como clase E05 con bajo contenido en formaldehídos.

*Cantos según diseño: PVC, ABS. (canteado con cola PUR)

Cajón: Cajón de madera con guía oculta de extracción parcial de cierre amortiguado y regulación en altura. Capacidad de carga máx. 25 Kg.

Herrajes

Tiradores Tirador de aluminio lacado en negro mate incluido.

Colgadores: Colgador de alta resistencia con tres regulaciones independientes accesibles desde el frente. Capacidad de carga de 70Kg.

Lavabos incluidos en conjuntos

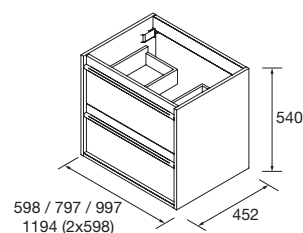
Lavabos integrados Iberia: 600, 800, 1000, 1200 (doble poza).

Lavabo de posar Lisboa.

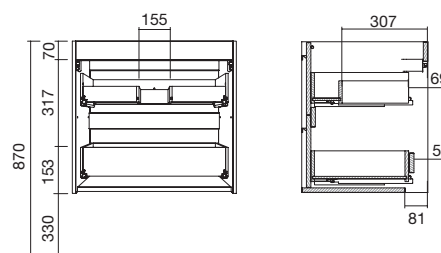
Dimensiones y peso embalaje

	600	800	1000
Longitud mm.	645	845	1045
Fondo mm.	500		
Altura mm.	620		
Peso neto Kg.	23,2	27,1	31,6
Peso bruto Kg.	25,3	30,2	34,7

Dimensiones del mueble



Espacio libre para zona de agua



Encimera espesor 16



Blanco brillo

Características Técnicas

Tablero Superpan espesor 16 mm.

Combinación de soporte interior de Aglomerado + 2 Capas exteriores de MDF + Recubrimiento superficial de melamina. Densidad 650 kg/m³

Lacado Poliéster Blanco Alto Brillo UV

Laca poliéster, con secado UV que confiere un alto grado de resistencia y brillo espejo

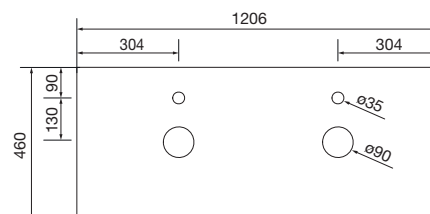
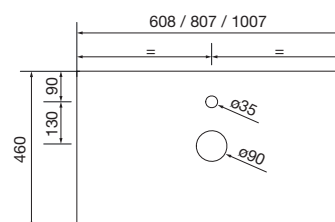
* Cantos según diseño: PVC, ABS. (canteado con cola PUR)

Dimensiones y peso embalaje


	600	800	1000	1200
Longitud mm.	825???	825	1025	1255
Fondo mm.		481		515
Altura mm.		60		95
Peso neto Kg.	3,1	4,1	5,15	6,15
Peso bruto Kg.	3,86	4,76	5,9	7,2



Dimensiones producto



LISBOA - Lavabo de posar



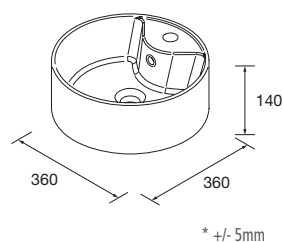
Blanco brillo



Características Técnicas

Lavabo de posar de porcelana blanca, alto brillo.
Resistente a productos químicos y a ralladuras.
Reciclable
Lavabo con rebosadero.
Sifón, desagüe cliker y grifo no incluido.

Dimensiones producto



Dimensiones y peso embalaje

Longitud mm.	385
Fondo mm.	385
Altura mm.	165
Peso neto Kg.	6,85
Peso bruto Kg.	7,5

Mecanizados encimera

